

สรุปรายงานสถานการณ์อุทกภัยจังหวัดพระนครศรีอยุธยา วันที่ 20 ตุลาคม 2566 เวลา 10.00 น.

1. สถานการณ์ทั่วไปและผลกระทบ

ท้ายเขื่อนเจ้าพระยา ระบายน้ำ 1,716 ลบ.ม./วิ (เพิ่มขึ้น 55 ลบ.ม./วิ), ท้ายเขื่อนพระรามหก ระบายน้ำ 197 ลบ.ม./วิ (ลดลง 14 ลบ.ม./วิ)

ประชาชนได้รับผลกระทบ รวม 6 อำเภอ 72 ตำบล 379 หมู่บ้าน 11,365 หลังคาเรือน 31,193 คน

จำนวน 8 อำเภอ ได้แก่ อำเภอพระนครศรีอยุธยา 8 ตำบล, อำเภอบางไทร 23 ตำบล, อำเภอบางบาล 12 ตำบล, อำเภอบางปะอิน 10 ตำบล, อำเภอผักไห่ 9 ตำบล, อำเภอเสนา 10 ตำบล

2. สถานบริการที่ได้รับผลกระทบ

จากสถานบริการทั้งหมด 222 แห่ง (รพ.16 แห่ง, รพ.สต. 206 แห่ง) ได้รับผลกระทบ จำนวน 2 แห่ง ได้แก่ รพ.สต.วัดตะกุก และ รพ.สต.บางหลวงโดด อำเภอบางบาล

ไม่มีผู้เสียชีวิต

3. จำนวนการเยี่ยมติดตามผู้ที่ต้องได้รับการดูแลเป็นพิเศษ

เด็กอายุต่ำกว่า 0-5 ปี 108 คน, หญิงตั้งครรภ์ 8 คน, ผู้สูงอายุ 851 คน, ผู้ป่วยโรคเรื้อรัง 497 คน, ผู้ป่วยติดเตียง 59 คน, ผู้พิการ 40 คน, ผู้ป่วยล้างไต 8 คน, ผู้ป่วยจิตเวช 10 คน

4. การสนับสนุนเวชภัณฑ์ เคมีภัณฑ์ ทรัพยากร ของสำนักงานสาธารณสุขจังหวัด

ยาน้ำกักเก็บ	9,461 ตลับ
รองเท้ายาง (รองเท้าบูท)	94 คู่
ยาทาแก้มยุง	940 ซอง
ยาชุดช่วยเหลือผู้ประสบภัย	250 ชุด
ยาน้ำแก้อาเจียน	276 ขวด
ถุงดำ	225 กิโลกรัม



แบบรายงานสถานการณ์สาธารณสุขภัย (Disaster) ด้านการแพทย์และสาธารณสุข

สำนักงานสาธารณสุขจังหวัดพระนครศรีอยุธยา

วันที่ 20 ตุลาคม 2566 เวลา 10.00 น.

ประเภทสาธารณสุขภัย ภัยจากอุทกภัย

การเปิดศูนย์ปฏิบัติการฉุกเฉินการด้านการแพทย์และสาธารณสุข (Public Health Emergency Operation Center : PHEOC)

ระดับจังหวัด ไม่มี มี เปิดเมื่อวันที่ ปิดเมื่อวันที่

ระดับอำเภอ ไม่มี มี เปิดเมื่อวันที่ ปิดเมื่อวันที่

1.สถานการณ์และผลกระทบ

1.1 สถานการณ์ทั่วไป

ประชาชนได้รับผลกระทบ รวม 6 อำเภอ 72 ตำบล 379 หมู่บ้าน 11,365 หลังคาเรือน 31,193 คน

1.2 พื้นที่ได้รับผลกระทบ

อำเภอ	ตำบล	จำนวนทั้งหมด		จำนวนที่ได้รับผลกระทบ			หมายเหตุ
		หมู่บ้าน	หลังคาเรือน	หมู่บ้าน	หลังคาเรือน	ประชากร (คน)	
พระนครศรีอยุธยา	ภูเขาทอง	4	633	4	94	356	
พระนครศรีอยุธยา	ปากกราน	14	1,546	3	10	31	
พระนครศรีอยุธยา	บ้านรุน	4	480	2	16	38	
พระนครศรีอยุธยา	บ้านใหม่	9	2,659	5	120	425	
พระนครศรีอยุธยา	บ้านป้อม	11	2,352	2	10	33	
พระนครศรีอยุธยา	สวนพริก	6	1,208	1	2	10	
พระนครศรีอยุธยา	คลองตะเคียน	13	1,019	4	158	341	
พระนครศรีอยุธยา	เกาะเรียน	7	734	4	41	163	
บางปะอิน	บ้านโพ	9	697	9	120	350	
บางปะอิน	บางกระสั้น	17	4,263	5	53	73	
บางปะอิน	วัดยม	8	804	2	48	143	
บางปะอิน	บางประแดง	9	537	4	15	46	
บางปะอิน	เกาะเกิด	7	662	3	45	110	
บางปะอิน	บ้านแปง	3	380	3	49	153	
บางปะอิน	บ้านพลับ	5	477	4	70	295	
บางปะอิน	ตลาดเกรียบ	8	726	6	38	136	
บางปะอิน	ขนอนหลวง	5	536	4	29	161	
บางปะอิน	บ้านเลน	12	4,895	11	467	1,292	
บางไทร	ไม้ตรา	13	1,354	10	235	278	
บางไทร	กระแซง	5	465	4	75	215	
บางไทร	บ้านกลิ้ง	9	555	1	10	18	
บางไทร	แคออก	4	239	4	83	122	
บางไทร	ช้างน้อย	5	292	5	43	127	
บางไทร	บ้านแปง	3	240	3	95	115	
บางไทร	สนามชัย	8	700	7	266	1,064	

อำเภอ	ตำบล	จำนวนทั้งหมด		จำนวนที่ได้รับผลกระทบ			หมายเหตุ
		หมู่บ้าน	หลังคาเรือน	หมู่บ้าน	หลังคาเรือน	ประชากร (คน)	
บางไทร	โคกช้าง	7	258	4	76	304	
บางไทร	บ้านม้า	8	1,089	5	85	300	
บางไทร	หน้าไม้	4	229	4	50	135	
บางไทร	กกแก้วบูรพา	6	597	4	11	25	
บางไทร	บางพลี	5	643	5	132	396	
บางไทร	ไผ่พระ	8	577	4	55	155	
บางไทร	บ้านเกาะ	6	419	5	167	449	
บางไทร	ห่อหมก	4	498	4	174	522	
บางไทร	แคตก	5	309	5	45	108	
บางไทร	ช่างเหล็ก	4	418	2	22	65	
บางไทร	บางฮีไท	5	400	5	220	340	
บางไทร	ราชคราม	5	552	4	62	149	
บางไทร	ช่างใหญ่	3	704	2	36	76	
บางไทร	คัคณางค์	1	377	1	17	65	
บางไทร	โพธิ์แดง	4	384	4	13	67	
บางไทร	เซียงรากน้อย	4	378	4	49	132	
ผักไห่	ทำดินแดง	8	619	8	327	873	
ผักไห่	ตาลาน	7	736	7	159	364	
ผักไห่	กุฎี	12	654	12	352	853	
ผักไห่	บ้านใหญ่	6	603	6	203	587	
ผักไห่	ลำตะเคียน	5	404	4	69	184	
ผักไห่	หน้าโคก	7	563	7	31	124	
ผักไห่	อมฤต	11	510	11	184	452	
ผักไห่	หนองน้ำใหญ่	11	1,589	11	1,050	2,541	
ผักไห่	จักราช	6	605	1	1	2	
เสนา	บางนมโค	11	4,190	5	56	184	
เสนา	เจ้าเจ็ด	7	1,138	1	9	39	
เสนา	บ้านแพน	9	899	9	402	1,608	
เสนา	หัวเวียง	13	1,186	13	872	2,616	
เสนา	บ้านโพธิ์	12	941	12	520	1,600	
เสนา	รางจรเข้	7	763	7	452	1,301	
เสนา	ลาดงา	9	854	9	569	1,200	
เสนา	บ้านหลวง	6	703	1	5	16	
เสนา	บ้านกระพุ่ม	10	603	10	407	1,401	
เสนา	เทศบาลเมือง	4	1,053	3	144	300	
บางบาล	วัดตะกู่	9	545	9	355	827	
บางบาล	กบเจา	8	674	6	105	284	
บางบาล	บางหัก	8	424	8	337	744	
บางบาล	บางหลวงโศด	4	207	4	135	332	

1.2 การจัดตั้งศูนย์พักพิง (ถ้ามี)

ที่	ชื่อศูนย์พักพิง	จำนวนผู้รับบริการ	รายละเอียด
1	-	-	-
2	-	-	-
3	-	-	-

1.3 ผลกระทบทางด้านชีวิต

ประชาชน

ด้านชีวิต	จำนวน(ราย)	รายละเอียด / ระบุสาเหตุ
1.เสียชีวิต	-	-
2.ได้รับบาดเจ็บ	-	-

บุคลากรสาธารณสุข

ด้านชีวิต	จำนวน(ราย)	รายละเอียด / ระบุสาเหตุ
1.เสียชีวิต	-	-
2.ได้รับบาดเจ็บ	-	-

1.4 ทะเบียนผู้เสียชีวิตจากอุทกภัย จังหวัดพระนครศรีอยุธยา

ที่	วันที่ รายงาน	ชื่อ - สกุล	เพศ	อายุ	เชื้อชาติ	บ้านเลขที่	หมู่	ตำบล	อำเภอ	อาชีพ/ ลักษณะงานที่ทำ	วันที่ เกิดเหตุ	วันที่ ตาย	วันที่ พบศพ	วันที่ นำเริ่มท่อม ในรอบปัจจุบัน
-----	------------------	-------------	-----	------	-----------	------------	------	------	-------	--------------------------	--------------------	---------------	----------------	--

1

โรคประจำตัว ความพิการ
สาเหตุ / รายละเอียดการเสียชีวิต
สถานที่เสียชีวิต / สถานที่พบศพ

ประวัติการดื่มสุรา

ความเชี่ยวชาญ/ความลึกของน้ำจุดเกิดเหตุ

2

โรคประจำตัว ความพิการ
สาเหตุ / รายละเอียดการเสียชีวิต
สถานที่เสียชีวิต / สถานที่พบศพ

ประวัติการดื่มสุรา

ความเชี่ยวชาญ/ความลึกของน้ำจุดเกิดเหตุ

3

โรคประจำตัว ความพิการ
สาเหตุ / รายละเอียดการเสียชีวิต
สถานที่เสียชีวิต / สถานที่พบศพ

ประวัติการดื่มสุรา

ความเชี่ยวชาญ/ความลึกของน้ำจุดเกิดเหตุ

4

โรคประจำตัว ความพิการ
สาเหตุ / รายละเอียดการเสียชีวิต
สถานที่เสียชีวิต / สถานที่พบศพ

ประวัติการดื่มสุรา





ความเชี่ยวชาญ/ความลึกของน้ำจุดเกิดเหตุ

1.5 สถานบริการที่ได้รับผลกระทบ

ระดับ 1 หมายถึง เปิดให้บริการได้ น้ำท่วมทางเข้าออกหรือน้ำท่วมสถานบริการ ประชาชนเข้ารับบริการได้

ระดับ 2 หมายถึง เพิ่มจุดให้บริการ น้ำท่วมสถานบริการ ประชาชนเข้ารับบริการได้ไม่สะดวก

ระดับ 3 หมายถึง ย้ายจุดให้บริการ น้ำท่วมสถานบริการ ประชาชนเข้ารับบริการไม่ได้

ลำดับ	ชื่อสถานบริการ	ระดับ (1-3)	ผลกระทบที่ได้รับ	เพิ่มจุดให้บริการ (ระบุสถานที่)	ย้ายจุดให้บริการ (ระบุสถานที่)	ภาพถ่ายสถานบริการที่ได้รับผลกระทบ	วันที่ คลี่คลาย
1	รพ.สต. วัดตะกูด อำเภอบางบาล	1	เปิดให้บริการได้ น้ำท่วมทางเข้าออกหรือน้ำท่วมสถานบริการ ประชาชนเข้ารับบริการได้ ระดับน้ำ 15 ซม. จากพื้นอาคาร			 	
2	รพ.สต. บางหลวงโคต อำเภอบางบาล	1	เปิดให้บริการได้ น้ำท่วมทางเข้าออกหรือน้ำท่วมสถานบริการ ประชาชนเข้ารับบริการได้ ระดับน้ำ 10 ซม. จากพื้นอาคาร			 	
3							
4							

2. การดำเนินการทางด้านการแพทย์และสาธารณสุข

2.1 ทีมปฏิบัติการด้านการแพทย์

ทีมปฏิบัติการด้านการแพทย์ที่เข้าปฏิบัติงานและให้ความช่วยเหลือในพื้นที่

วันที่	สถานที่ให้บริการ	จำนวนทีมปฏิบัติการ								
		Thailand EMT	MERT	Mini MERT	หน่วยแพทย์เคลื่อนที่	CDCU/JIT	MCATT	SEhRT	MSERT	อื่นๆ
16 ต.ค. 66	วัดอินทาราม				1					
17 ต.ค. 66	วัดอินทาราม				1		1			
18 ต.ค. 66	วัดโบสถ์บน ต.บ้านกระพุ่ม			1			1			

คำนิยาม : Thailand EMT = Thailand Emergency Medical Team (ทีมปฏิบัติการฉุกเฉินทางการแพทย์และสาธารณสุขในภาวะภัยพิบัติ)

MERT = Medical Emergency Response Team (ทีมปฏิบัติการฉุกเฉินทางการแพทย์ระดับตติยภูมิ)

Mini MERT = Mini Medical Emergency Response Team (ทีมปฏิบัติการฉุกเฉินทางการแพทย์ระดับอำเภอ)

หน่วยแพทย์เคลื่อนที่ = หน่วยแพทย์หรือทีมแพทย์ที่ออกให้บริการนอกสถานพยาบาล

SRRT = Surveillance and rapid response team (ทีมเฝ้าระวังสอบสวนเคลื่อนที่เร็ว)

CDCU = Communicable Disease Control Unit (หน่วยปฏิบัติการควบคุมโรคติดต่อ)

JIT = Joint Investigation team (ทีมปฏิบัติการสอบสวนควบคุมโรค)

MCATT = Mental Health Crisis Assessment and Treatment Team (ทีมให้การช่วยเหลือเยียวยาจิตใจผู้ประสบภาวะวิกฤต)

SEhRT = Special Environmental Health Response Team (หน่วยปฏิบัติการเฉพาะกิจด้านอนามัยสิ่งแวดล้อม)

MSERT = Medical Supportive Emergency Response Team (ทีมวิศวกรฉุกเฉิน)

อื่นๆ = ทีมสนับสนุนภาคเอกชนหรือหน่วยงานอิสระ เช่น มูลนิธิ กู้ชีพ เป็นต้น

ผู้รับบริการ จากหน่วยแพทย์เคลื่อนที่

ลำดับ	โรค	รวมสะสม		19 ต.ค. 66	
		ป่วย	ตาย	ป่วย	ตาย
	รวมจำนวน	1216	0	7	0
1	ระบบทางเดินหายใจ	171	0	1	0
2	ระบบผิวหนัง เช่น แผล ผื่นคัน	60	0	1	0
3	ระบบทางเดินอาหาร	33	0	0	0
4	ระบบกล้ามเนื้อและกระดูก	59	0	2	0
5	ระบบตา หู คอ จมูก	20	0	0	0
6	ปวดศีรษะ เวียนศีรษะ	48	0	0	0
7	อุบัติเหตุที่เกิดจากสาธารณภัย เช่น จมน้ำ ไฟฟ้าช็อต ไฟไหม้ เป็นต้น	1	0	0	0
8	ไข้เลือดออก	0	0	0	0
9	อุจจาระร่วงเฉียบพลัน /อาหารเป็นพิษ	4	0	0	0
10	น้ำกัดเท้า	581	0	0	0
11	เหนื่อย อ่อนเพลีย	2	0	0	0
12	โรคที่เกิดจากการติดเชื้อไวรัส	0	0	0	0
13	งูพิษกัด	0	0	0	0
14	อื่นๆ	237	0	3	0

4 ความต้องการสนับสนุนเวชภัณฑ์ เคมีภัณฑ์ ทรัพยากร

หน่วยงาน : สสอ.บางปะอิน

ลำดับ	รายการ	หน่วย	ยอดขอสนับสนุน สะสม	ยอดได้รับ สะสม	วันที่รายงาน
					วันที่ร้องขอ
					19-ต.ค.-66
					20 ตุลาคม 2566
					ผู้ประสาน
					โทรศัพท์
					035-261027
ลำดับ	รายการ	หน่วย	ยอดขอ สนับสนุน สะสม	ยอดได้รับ สะสม	จำนวนที่ ต้องการ ณ วันที่ รายงาน
1	ยาสามัญประจำบ้าน	ชุด	-		
2	ยาน้ำกัดเท้า (พร้อมตลับ)	กระป๋อง	-		
3	ยาน้ำกัดเท้า	ตลับ	2,000		2,000
4	ยาป้องกันน้ำกัดเท้า Whitfield oilment	กระปุก	50		50
5	เสื้อชูชีพ	ตัว	-		
6	รองเท้ายาง (รองเท้าบูท)	คู่	30		30
7	สารส้ม	กิโลกรัม	-		
8	น้ำยาคลอรีน	ขวด	-		
9	เวชภัณฑ์ยา	กล่อง	-		
10	ยาทาแก้นุง	ซอง	2,000		2,000
11	ยาชุดช่วยเหลือนักประสพภัย	ชุด	-		
12	ยาตำราหลวง	ชุด	800		800
13	E.M	ขวด	-		
14	E.M	ถุง	-		
15	ถุงยังชีพ	ถุง	-		
16	ยาน้ำแก๊ไอ	ขวด	-		
17	ถุงดำ	กิโลกรัม	-		

4 ความต้องการสนับสนุนเวชภัณฑ์ เคมีภัณฑ์ ทรัพยากร

หน่วยงาน : สสอ.บางไทร

ลำดับ	รายการ	หน่วย	ยอดขอสนับสนุน สะสม	ยอด ได้รับสะสม	วันที่รายงาน	
					วันที่ร้องขอ	ผู้ประสาน โทรศัพท์
					19-ต.ค.-66	
					น.ส.สุภัทราณีษฐ์ นันชัยวงศ์	
					095-4741753	
					จำนวนที่ต้องการ ณ วันที่รายงาน	
1	ยาสามัญประจำบ้าน	ชุด	-			
2	ยาน้ำกัดเท้า (พร้อมตลับ)	กระป๋อง	-			
3	ยาน้ำกัดเท้า	ตลับ	6,550	3,141		250
4	ยาป้องกันน้ำกัดเท้า Whitfield oilment	กระปุก	-			
5	เสื้อชูชีพ	ตัว	18			5
6	รองเท้ายาง (รองเท้าบูท)	คู่	24			6
7	สารส้ม	กิโลกรัม	90			20
8	น้ำยาคลอรีน	ขวด	200			50
9	เวชภัณฑ์ยา	กล่อง	750			200
10	ยาทาแก้มยุ้ง	ซอง	-			
11	ยาชุดช่วยเหลือนักว่ายน้ำ	ชุด	-			
12	ยาตำราหลวง	ชุด	-			
13	E.M	ขวด	-			
14	E.M	ถุง	-			
15	ถุงยังชีพ	ถุง	250			50
16	ยาน้ำแก้อาเจียน	ขวด	-	156		
17	ถุงดำ	กิโลกรัม	-			

4 ความต้องการสนับสนุนเวชภัณฑ์ เคมีภัณฑ์ ทรัพยากร

หน่วยงาน : สสอ.เสนา

ลำดับ	รายการ	หน่วย	ยอดขอ สนับสนุน สะสม	ยอดได้รับ สะสม	วันที่รายงาน
					วันที่ร้องขอ
					ผู้ประสาน โทรศัพท์
					20-ต.ค.-66
					คุณนพดล
					092-4615426
ลำดับ	รายการ	หน่วย	ยอดขอ สนับสนุน สะสม	ยอดได้รับ สะสม	จำนวนที่ ต้องการ ณ วันที่ รายงาน
1	ยาสามัญประจำบ้าน	ชุด	-		
2	ยาน้ำกัดเท้า (พร้อมตลับ)	กระป๋อง	-		
3	ยาน้ำกัดเท้า	ตลับ	-	600	
4	ยาป้องกันน้ำกัดเท้า Whitfield oilment	กระปุก	300		100
5	เสื้อชูชีพ	ตัว	-		
6	รองเท้ายาง (รองเท้าบูท)	คู่	12	12	
7	สารส้ม	กิโลกรัม	-		
8	น้ำยาคลอรีน	ขวด	-		
9	เวชภัณฑ์ยา	กล่อง	-		
10	ยาทาแก้มยุ้ง	ซอง	240	240	
11	ยาชุดช่วยเหลือผู้ประสบภัย	ชุด	1,000		1000
12	ยาตำราหลวง	ชุด	-		
13	E.M	ขวด	-		
14	E.M	ถุง	-		
15	ถุงยังชีพ	ถุง	-		
16	ยาน้ำแก๊ไอ	ขวด	-		
17	ถุงดำ	กิโลกรัม	-		

4 ความต้องการสนับสนุนเวชภัณฑ์ เคมีภัณฑ์ ทรัพยากร

หน่วยงาน : สสอ.บางบาล

ลำดับ	รายการ	หน่วย	ยอดขอ สนับสนุน สะสม	ยอดได้รับ สะสม	วันที่รายงาน
					วันที่ร้องขอ
					20-ต.ค.-66
					นายชาติรี ศรีชาติ
					083-0925337
					จำนวนที่ ต้องการ ณ วันที่รายงาน
1	ยาสามัญประจำบ้าน	ชุด	-		
2	ยาน้ำกัดเท้า (พร้อมตลับ)	กระป๋อง	-		
3	ยาน้ำกัดเท้า	ตลับ	200	1,020	
4	ยาป้องกันน้ำกัดเท้า Whitfield oilment	กระปุก	-		
5	เสื้อชูชีพ	ตัว	-		
6	รองเท้ายาง (รองเท้าบูท)	คู่	3	12	
7	สารส้ม	กิโลกรัม	-		
8	น้ำยาคลอรีน	ขวด	-		
9	เวชภัณฑ์ยา	กล่อง	-		
10	ยาทาแก้มยุ้ง	ซอง	1,400	100	
11	ยาชุดช่วยเหลือผู้ประสบภัย	ชุด	-	50	
12	ยาตำราหลวง	ชุด	-		
13	E.M	ขวด	500		
14	E.M	ถุง	5		5
15	ถุงยังชีพ	ถุง	-		
16	ยาน้ำแก๊ไอ	ขวด	-		
17	ถุงดำ	กิโลกรัม	-		

6. ปัญหาอุปสรรคและข้อเสนอแนะ

หน่วยงาน : สำนักงานสาธารณสุขจังหวัดพระนครศรีอยุธยา

ลำดับ	เรื่อง	ข้อเสนอแนะ

หมายเหตุ ขอให้จัดส่งรายงานทุกวันทางเว็บ รับ - ส่ง สสจ. ถึงกลุ่มงานพัฒนายุทธศาสตร์ฯ ภายในเวลา 10.00 น. ของทุกวัน

ผู้รายงาน นายสุชาติ หันตรา
สถานที่ปฏิบัติงาน สสจ.พระนครศรีอยุธยา
โทรศัพท์ติดต่อ 0866779746